


# LA BOLLETTA 2.0 DI ENNE ENERGIA ELETTRICA



Un servizio chiaro, affidabile  
e una bolletta facile da leggere  
e da comprendere.

**ENNE**  
Il nuovo  
dell'energia

**NUMERI UTILI**

PRONTO INTERVENTO ENERGIA ELETTRICA:  
803 500 (E-DISTRIBUZIONE S.P.A.)  
PORTALE WEB: [www.n-energia.it](http://www.n-energia.it)  
E-MAIL: [servizioclienti@n-energia.it](mailto:servizioclienti@n-energia.it)  
NUMERO VERDE GRATUITO: 800 992 748

ROSSI MARIO  
Via LARGA 36  
40138 BOLOGNA BO

**FATTURA Energia Elettrica N. 12**

Commissione: 01/07/2017  
Periodo di riferimento 01/05/17 - 30/06/17

**PAGARE € 51,00**

PAGAMENTO PRESSO

**MERCATO LIBERO**

I pagamenti precedenti risultano regolari  
Salvo piano di rientro concordato.

**ENTRO IL 21/07/2017**

**SINTESI IMPORTI FATTURATI**

Spesa per la materia energia	6,91 €
Spesa per il trasporto e la gestione del contatore	14,19 €
Spesa per oneri di sistema	0,62 €
Altre Partite	0,00 €
Iva	2,17 €
Totale imposte	0,00 €
Ricalcoli	0,00 €
Imposta Sostitutiva Sociale	0,00 €
Importo unitario della bolletta	1,00 €/kWh
Importo della spesa per la materia energia	0,29 €/kWh

**IMPORTI FATTURATI**

0,62 €
2,17 €

**FATTURA N. 12**

Tensione di alimentazione	
Livello di tensione	220
Spesa impegnata	BT
Spesa letta - analog	3
Spesa letta - più	0,1
Spesa disponibile	0
Spesa da inizio Fornitura (kWh)	3,3
F1=12 F2=5 F3=7	

F2	F3	TOT
1,056	11,446	
1,057	11,447	
1	1	
1,061	11,453	
4	6	4
5	7	20
		24

-0,01 €


**ENNE**  
Il nuovo  
dell'energia



**NUMERI UTILI**

PRONTO INTERVENTO ENERGIA ELETTRICA:  
803 500 ( E-DISTRIBUZIONE S.P.A. )  
PORTALE WEB: [www.n-energia.it](http://www.n-energia.it)  
E-MAIL: [servizioclienti@n-energia.it](mailto:servizioclienti@n-energia.it)  
NUMERO VERDE GRATUITO: 800 992 748

ROSSI MARIO  
Via LARGA 36  
40138 BOLOGNA BO



**FATTURA Energia Elettrica N. 12**

Data di emissione: 01/07/2017  
Periodo di riferimento 01/05/17 - 30/06/17

**IMPORTO DA PAGARE € 51,00**

LA PRESENTE FATTURA E' IN PAGAMENTO PRESSO  
FINECOBANK BANCA FINECO S.P.A  
AGENZIA SEDE ROMA

**MERCATO LIBERO**

I pagamenti precedenti risultano regolari  
salvo piano di rientro concordato.

**ENTRO IL 21/07/2017**

**RIEPILOGO IVA**

Totale Imponibile al 10%	21,72 €
Totale IVA al 10%	2,17 €
<b>Totale bolletta</b>	<b>23,89 €</b>
Arrotondamento	0,11 €
Canone di abbonamento alla televisione per uso privato (Imp. già assog.to a IVA)	27,00 €
<b>Totale bolletta da pagare</b>	<b>51,00 €</b>

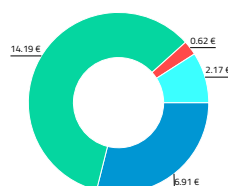
**DATI CLIENTE**

Codice Cliente	CL00000
Cliente	ROSSI MARIO
Codice Fiscale	RSSMRAB0A01A944I
Indirizzo	Via LARGA 36 40138 BOLOGNA BO
Codice Pin	VUZ6DKXKIA

**SINTESI IMPORTI FATTURATI**

Spesa per la materia energia	6,91 €
Spesa per il trasporto e la gestione del contatore	14,19 €
Spesa per oneri di sistema	0,62 €
Altre Partite	0,00 €
Iva	2,17 €
Totale imposte	0,00 €
Ricalcoli	0,00 €
Bonus Sociale	0,00 €
Costo medio unitario della bolletta	1,00 €/kWh
Costo medio unitario della spesa per la materia energia	0,29 €/kWh

**GRAFICO IMPORTI FATTURATI**



**1 Estremi della fattura**

Sono i dati che identificano la bolletta: il numero progressivo, la data di emissione e il periodo di riferimento

**2 Importo da pagare**

Riassunto dell'importo totale della bolletta

**3 Riepilogo Iva**

Riepilogo del costo imponibile della fornitura, calcolo dell'IVA ad esso connesso e calcolo dell'importo totale della bolletta

**4 Dati cliente**

Sono i dati che identificano il titolare del contratto, sia esso una persona fisica o giuridica: nome/ ragione sociale, indirizzo, codice fiscale/partita IVA

**5 Data scadenza della bolletta**

Indica l'ultimo giorno disponibile per pagare la bolletta

**6 Sintesi importi fatturati**

Indica in modo sintetico gli importi da pagare per le diverse voci di spesa divise per tipologia

**7 Grafico degli importi fatturati**

Rappresenta visivamente gli importi da pagare per le diverse voci di spesa divise per tipologia

5

6

7

1

2

3

4

8

9

10

12

FATTURA N. 12

## DATI FORNITURA

Indirizzo di fornitura	Via LARGA 36	Tensione di alimentazione	220	
	40138 BOLOGNA BO	Livello di tensione	BT	
Contratto	CTE00047 del 01/05/17		Potenza impegnata	3
Tipologia Cliente	DOMESTICO - RESIDENTE fino a 3 kW	Potenza letta - mag	0,1	
Data di attivazione della fornitura	01/05/17	Potenza letta - giu	0	
Frequenza fatturazione	Bimestrale	Potenza disponibile	3,3	
Tipologia offerta	ENNE ALL IN	Consumo da Inizio Fornitura (kWh)	F1=12 F2=5 F3=7	
Data inizio offerta	01/05/17			
POD	IT001E99999999			
Tipo di fatturazione	Monoraria			

## LETTURE E CONSUMI

## ENERGIA ATTIVA (kWh)

Data	F1	F2	F3	TOT
Letture al 01/05/17	1.399	1.056	11.446	
Letture al 31/05/17	1.401	1.057	11.447	
Consumo	2	1	1	4
Letture al 30/06/17	1.411	1.061	11.453	
Consumo	10	4	6	20
<b>TOTALE</b>	<b>12</b>	<b>5</b>	<b>7</b>	<b>24</b>

## RICALCOLI


Nel presente documento non sono presenti ricalcoli

## DETTAGLIO IMPOSTE

## DETTAGLIO ALTRE PARTITE

Sconto Energia Dual Fuel

-0,01 €



11

## 8 Dati fornitura

Sono i dati che contraddistinguono il punto fisico in cui avviene la fornitura di energia, e comprendono l'indirizzo di fornitura e il codice POD

## 9 Letture e consumi

In questa sezione sono indicati tutti i dati registrati dal contatore che sono stati letti dal distributore (letture rilevate) o comunicati dal cliente (autoletture) o i dati stimati (letture stimate). Sono inoltre indicati i consumi di energia, ottenuti come differenza tra i dati di due letture successive

## 10 Ricalcoli

Questa sezione è presente se nella bolletta vengono ricalcolati importi già fatturati in bollette precedenti. Indica il motivo e il periodo di riferimento del ricalcolo

## 11 Dettaglio imposte

La bolletta indica l'aliquota delle imposte previste dalla normativa fiscale, le quantità alle quali l'aliquota è applicata e l'importo dovuto. Con la bolletta dell'energia elettrica si pagano l'accisa e l'imposta sul valore aggiunto (Iva)

## 12 Dettaglio altre partite

Presente se con la bolletta vengono accreditati o addebitati importi diversi da quelli che devono essere compresi nelle altre voci di spesa indicate nel riepilogo

**ENNE ENERGIA INFORMA**

**RECLAMO**

Eventuali Reclami possono essere inoltrati dal Cliente utilizzando l'apposito modulo messo a disposizione dalla Società o con ogni altro mezzo utile alla comunicazione con la Società stessa, che consenta di accertare la data di ricevimento. L'inoltro potrà avvenire tramite web, all'interno dell'area riservata, tramite pec all'indirizzo [info@pec.n-energia.it](mailto:info@pec.n-energia.it), tramite posta ordinaria all'indirizzo [info@n-energia.it](mailto:info@n-energia.it), tramite fax al 051 0822936, oppure indirizzati a ENNE Energia SRL, Via San Bernardino Realino 4 - 41012 Carpi (MO). Se non viene utilizzato l'apposito modulo messo a disposizione dalla Società, la comunicazione dovrà contenere i seguenti dati minimi necessari: nome e cognome; indirizzo di fornitura; indirizzo postale, se diverso da quello di fornitura, o telematico; il servizio a cui si riferisce il reclamo.

**BONUS SOCIALE**

Il bonus sociale energia elettrica del Ministero dello Sviluppo Economico per le famiglie in disagio economico e/o fisico può essere richiesto al proprio Comune. Gentile cliente, come previsto dal decreto del Ministero dello Sviluppo Economico del 31 Luglio 2009, sono riportate di seguito le informazioni relative alla composizione. Per informazioni visita il sito [www.sviluppoeconomico.gov.it](http://www.sviluppoeconomico.gov.it) o [www.autorita.energia.it](http://www.autorita.energia.it) o chiama il N° Verde 800 166 654. Fare riferimento al seguente link per l'informativa completa dell'AEEGSI sul bonus sociale <http://www.autorita.energia.it/it/comunicati/13/131224bonuselehtm>

del Mix Energetico utilizzato per la produzione dell'energia elettrica venduta da ENNE Energia S.r.l. nel 2014 e 2015.

**MOROSITA'**

Qualora il Cliente non rispetti il termine di pagamento indicato in fattura, la Società può richiedere, oltre al corrispettivo dovuto, la corresponsione degli interessi di mora calcolati su base annua e pari al Tasso di riferimento fissato dalla Banca Centrale Europea maggiorato del tre e mezzo per cento. La Società può richiedere il pagamento delle spese postali relative al sollecito di pagamento della fattura.

**GLOSSARIO**

Sul sito [www.n-energia.it](http://www.n-energia.it) il Cliente può trovare la guida alla lettura, il glossario dei termini utilizzati in fattura e il modello della bolletta sintetica.

**TARIFFARIO**

I prezzi potranno variare in funzione degli aggiornamenti, stabiliti dall'Autorità per l'Energia Elettrica il Gas ed il sistema idrico, delle componenti tariffarie a copertura dei costi di acquisto e vendita dell'energia (rif. Del. AEEGSI n.78/09 e s.m.i.) e dei corrispettivi ottenuti dall'applicazione delle Del. n.168/06 e successive modifiche ed integrazioni.

**ELEMENTI DI DETTAGLIO**

Qualora il cliente desideri ricevere gli Elementi di Dettaglio può farne esplicita richiesta direttamente tramite web, all'interno dell'area riservata, oppure contattando il servizio clienti della società all'indirizzo [info@n-energia.it](mailto:info@n-energia.it).

**AUTOLETTURE**

Il Cliente può comunicare la lettura del proprio contatore in coincidenza con la fine di ogni mese. A tale scopo viene messa a disposizione una finestra di due giorni per la comunicazione.

Il Cliente riceve, con il necessario anticipo, una mail di promemoria con la quale gli vengono indicati i giorni esatti in cui è possibile procedere all'invio.

La trasmissione può avvenire tramite web, all'interno dell'area riservata del Cliente, oppure tramite posta ordinaria all'indirizzo [info@n-energia.it](mailto:info@n-energia.it).

Se l'autolettura è comunicata nel periodo indicato, le bollette ricevute saranno calcolate sui consumi reali. La lettura comunicata verrà utilizzata nella prossima fattura a meno che non sia annullata dal distributore.

Nel caso in cui la comunicazione dell'autolettura avvenisse al di fuori del periodo indicato potrebbero essere presenti in fattura consumi stimati.

**MIX DELLE FONTI ENERGETICHE PRIMARIE UTILIZZATE PER LA PRODUZIONE DI ENERGIA**

Gentile cliente, come previsto dal decreto del Ministero dello Sviluppo Economico del 31 Luglio 2009, sono riportate di seguito le informazioni relative alla composizione del Mix Energetico utilizzato per la produzione dell'energia elettrica venduta da ENNE Energia S.r.l. nel 2014 e 2015.


**CANONE DI ABBONAMENTO ALLA TELEVISIONE PER USO PRIVATO** I dati personali raccolti per la fornitura dell'energia elettrica sono utilizzati, in base alla tipologia di cliente domestico residente, anche ai fini dell'individuazione dell'instetario del canone di abbonamento e del relativo addebito contestuale alla bolletta, che, in caso di cliente domestico residente con potenza impegnata fino a 3kW (tariffa D2 della spesa per il trasporto e la gestione del contatore), avverrà senza ulteriori verifiche sulla residenza. Canone di abbonamento alla televisione per uso privato periodo **01/05/17 - 30/06/17** ; ID Addebito **AU170602704922** Canone di abbonamento alla televisione per uso privato periodo **01/07/17 - 31/07/17** ; ID Addebito **AU170708299162**

Mix energetico	Composizione del mix energetico utilizzato per la produzione dell'energia elettrica venduta dall'impresa nei due anni precedenti		Composizione del MIX MEDIO NAZIONALE utilizzato per la produzione dell'energia elettrica immessa nel sistema elettrico italiano nei due anni precedenti	
	Anno 2014	Anno 2015	Anno 2014(Consuntivo)	Anno 2015 (Pre-Consuntivo)
Fonti primarie utilizzate				
Fonti rinnovabili	ND*	ND*	43,10%	41,60%
Carbone	0,00%	0,00%	19,00%	19,60%
Gas Naturale	0,00%	0,00%	28,60%	29,30%
Prodotti Petroliiferi	0,00%	0,00%	1,00%	1,30%
Nucleare	0,00%	0,00%	4,60%	5,10%
Altre Fonti	0,00%	0,00%	3,70%	3,10%

Il Mix Energetico medio nazionale è stato così calcolato:

- Anno 2014 - Consuntivo (a cura del GSE)
- Anno 2015 - Preconsuntivo (a cura del GSE)

ENNE Energia SRL - Sede legale: Via Larga 36, 40138 - Bologna (BO) - P.IVA / CF 03567951201



**SCARICA LA APP  
DI ENNE PER AVERE  
LA TUA ENERGIA  
SEMPRE A PORTATA  
DI MANO**



**13 Enne energia informa**

Spazio dedicato alle comunicazioni al cliente, al reperimento rapido dei contatti a lui più utili ed agli aggiornamenti sul mondo Enne

**14 Tabella fonti energetiche**

La tabella indica la quota percentuale di energia elettrica prodotta dalle diverse fonti, classificate in fonti rinnovabili, carbone, gas naturale, prodotto petroliferi, nucleare, altre fonti.